




DOSYA YÖNETİMİ

Dosya Nedir?


Bilgisayarda resim, yazı, ses gibi her türlü bilgi dosya adı verilen yapılarda saklanır.



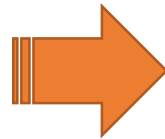
Paint



Civciv Çizimim




Bilgi Deposu Dosyalar



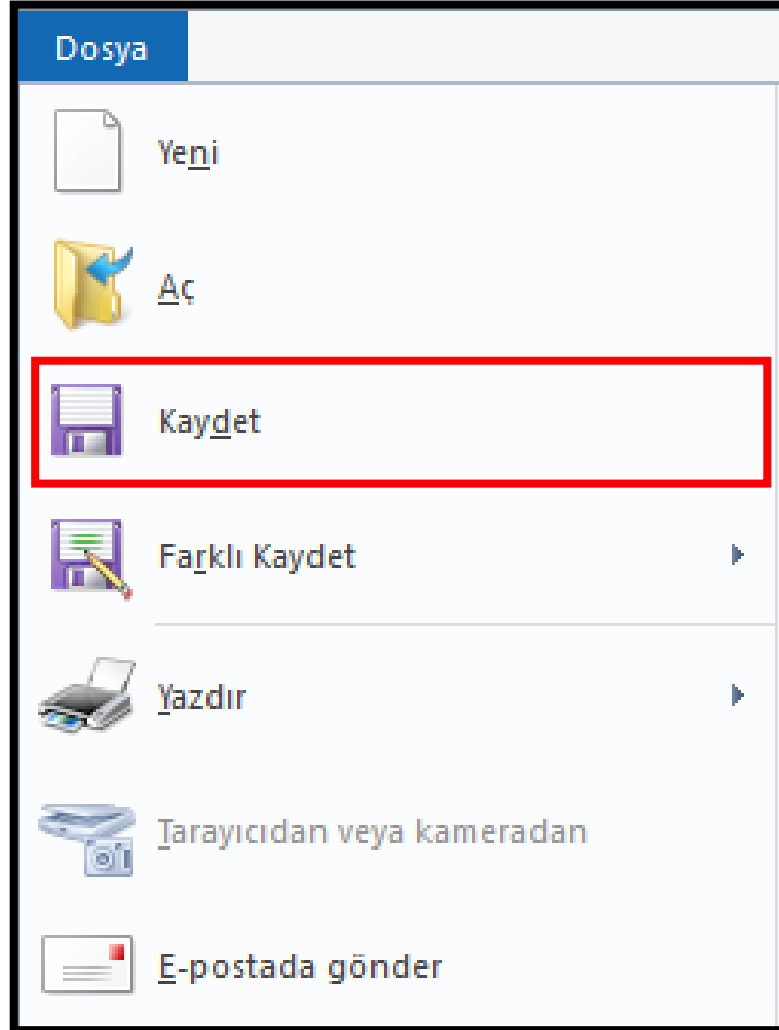
Nasıl ki derste öğrendiklerimizi defterimize yazarak saklıyorsak bilgisayarda da her bilgiyi dosya olarak saklayabiliriz.

Dosya Oluřturma

- Çeřitli yazılımları kullanarak oluřturduėumuz bilgileri bilgisayarımızda saklayabiliriz.
- Örneėin Not Defteri ile yazdıėımız yazıyı, Paint ile çizdiėimiz resmi, Ses Kaydedici ile sesimizi bilgisayara dosya olarak kaydedebiliriz.



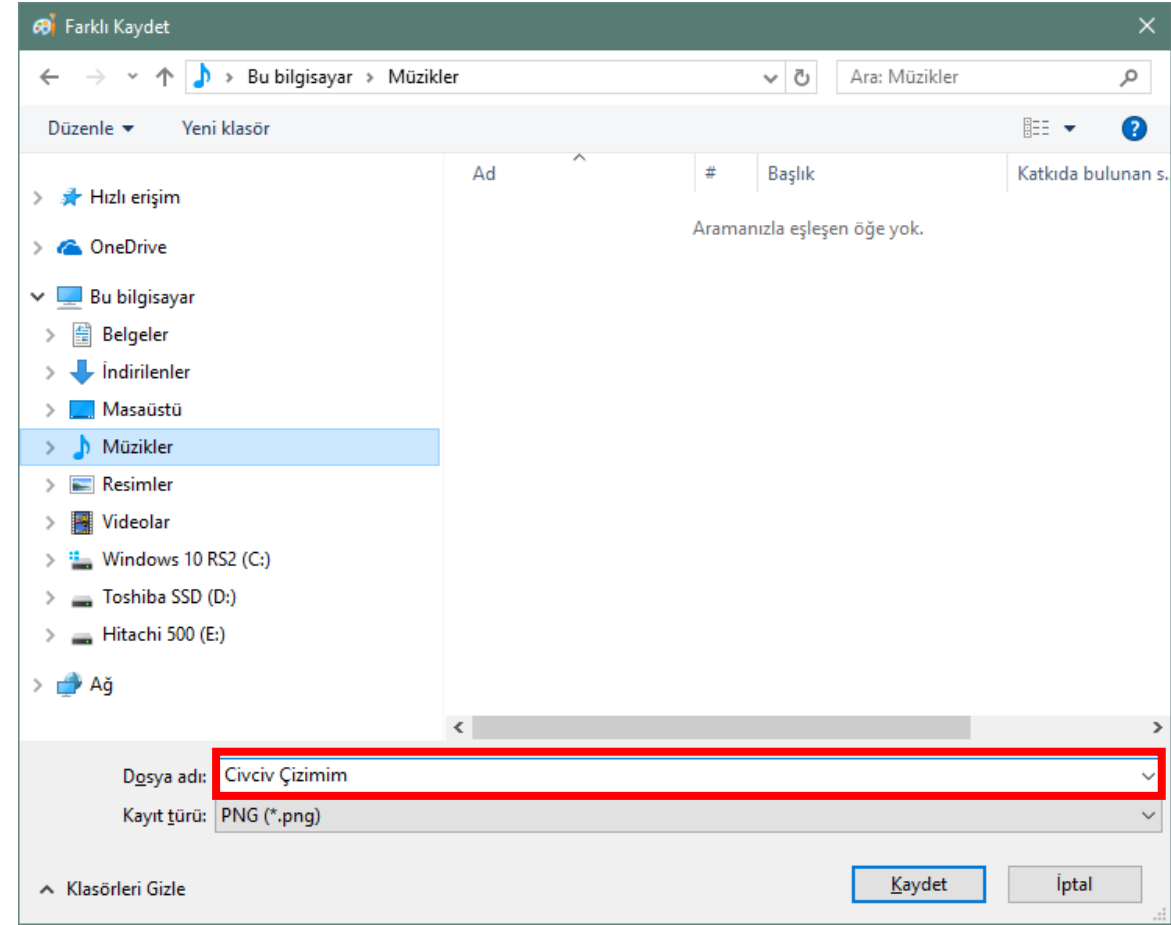
Kaydet Komutu



- Çalışmalarımızı bilgisayarda kalıcı olarak saklamak için yazılımlardaki Kaydet komutunu kullanabiliriz.
- Dosyamızı kaydetmeden önce ona bir isim vermemiz de gerekir.







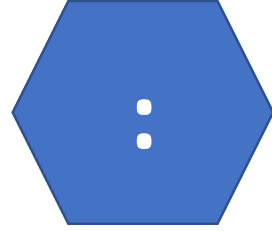
Dosya İsimlendirme

- Oluşturduğumuz her dosyaya daha sonra kolaylıkla ulaşabilmek için bir yer seçmeli ve anlamlı bir isim vermeliyiz.



Dosya İsimlendirme

Bir dosyaya isim verirken aşağıdaki karakterleri kullanamayız.

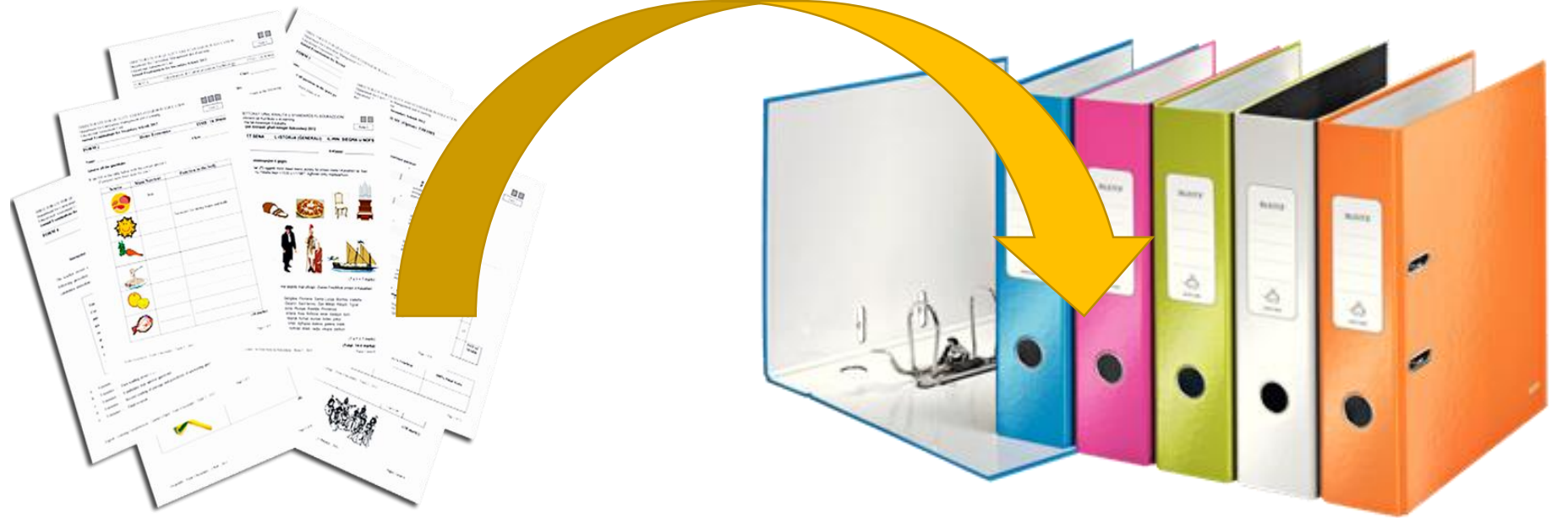




KLASÖRLER

Klasör Nedir?

- Bilgisayarda dosyalarımızı düzenli bir şekilde gruplara ayırmak için kullanılan yapıdır.
- Günlük hayatta kullandığımız klasörler ile kullanım amacı aynıdır.



Niçin Klasör Kullanırız?



- Bilgisayarların bilgi saklama kapasiteleri çok büyüktür.
- Zamanla bilgisayarımızda binlerce, milyonlarca dosya birikebilir.
- Dosyalarımıza kolaylıkla ulaşabilmek için onları birbirinden ayırırız.

Niçin Klasör Kullanırız?

- Marketlerde neden reyonlar var?
- Kütüphanelerde kitaplar neden türüne göre ayrılıyor?
- Dosyalarımız aşağıdaki gibi karışık dursa?



Ya da?

Gelin dosyalarımızı birlikte klasörlere ayıralım.



Müziklerim



Filmlerim

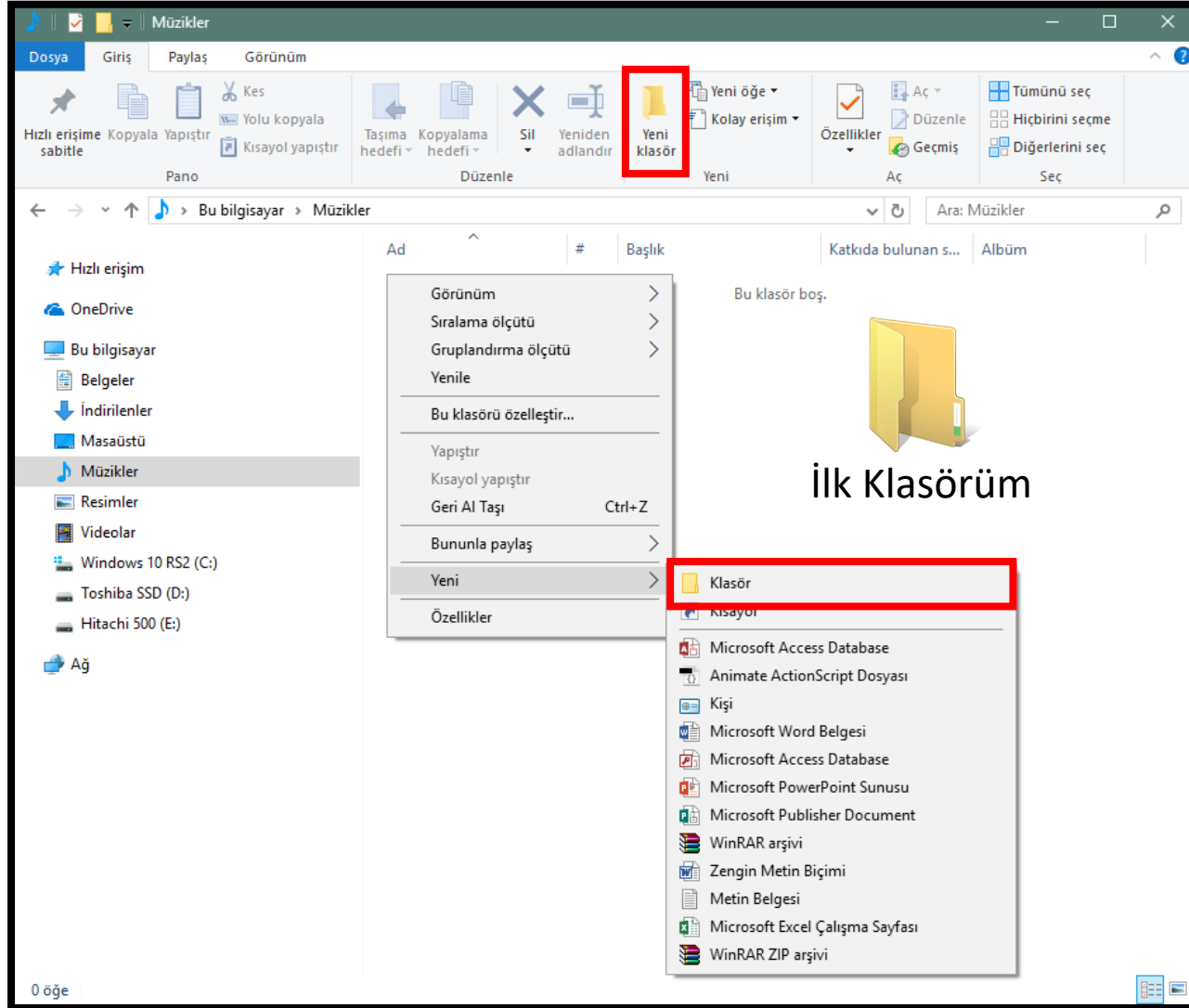


Oyunlarım



Fotoğraflarım

Klasör Oluşturma



Bilgisayarda
klasör
oluşturmak
çocuk
oyuncağı!



UYGULAMA

Uygulama


- Bilgisayarımızda boş bir klasör oluşturup kendi ismimizi verelim.
- Ardından klasörümüze Paint ile çizdiğimiz küçük bir resmi kaydedelim.



Eylül ÇİÇEK



Paint





TEŞEKKÜRLER